

PASTA DE ACABADO


Ref. 0470010410 - Rev. 07/2020

DESCRIPCIÓN


Producto en polvo, compuesto a base de yeso, carbonatos y aditivos técnicos que al mezclar con agua no deja grumos ni burbujas. Con esta pasta se deja la superficie con una terminación perfecta, equivalente a un acabado nivel Q4.



APLICACIÓN

Producto especialmente diseñado para su uso completo en el tratamiento de juntas del sistema . Se evita el uso de papel en las juntas lo que supone un gran ahorro en el tiempo de secado del papel y ofrece la posibilidad de dejar el trabajo acabado en un sólo día. Con esta pasta nuestro sistema constructivo obtiene un nivel de acabado Q4.

SISTEMA COMPLETO

Utilizando la gama completa de productos del sistema  (placas, perfiles, pastas, tornillos y accesorios) puede garantizarse el cumplimiento de los resultados obtenidos en las pruebas y ensayos. Para obtener información sobre su seguridad, consulte la ficha de datos de seguridad del producto.

ESPECIFICACIONES TÉCNICAS

Referencia	0470010410	
Tiempo de uso	90 minutos	
Fraguado	Lento	
Tipo (según norma)	Acabado 2B	
Tipo de aplicación	Manual - mecánica	
Resistencia a flexión	Correcto (Según norma)	
Rendimiento de material	0,40 kg/m ²	0,08 lb/ft ²
Adherencia	> 0,60 N/mm ²	> 12531,26 lbf/ft ²
Ausencia de fisuras	PND	
Reacción al fuego	Euroclase A1	
Norma de referencia	EN 1396:2006	

** lb = libras / ft = pies / lbf = libra fuerza

EMBALAJE

Palet	Plastificado	
Sacos/Palet	56	
Peso/Saco	10,00 kg	22,05 lb
Peso aprox. palet	573,00 kg	1263,46 lb

** lb = libras



ALMACENAJE Y MANIPULACIÓN

Consultar la **guía completa de instalación**.

INSTALACIÓN

Consultar la **guía completa de instalación**. Respetar siempre la normativa vigente de instalación. Atendemos consultas sobre instalación y ofrecemos soporte técnico a través de nuestro correo electrónico: consultas@alterontechosytabiques.com

MODO DE EMPLEO

- Instalar las placas del sistema  según la **guía completa de instalación**.
- Mezclar la cantidad de polvo y agua recomendadas en un recipiente limpio. Remover la mezcla hasta conseguir una textura homogénea y dejar reposar 5 minutos.
- Utilizar herramienta plana y extender todo el material hasta cubrir por completo toda la superficie.
- Respetar el tiempo de secado según el tipo de pasta aplicada y no trabajar con temperaturas inferiores a 3 °C.
- Realizar los encuentros siempre con masilla  y sin utilizar cinta de papel.
- Lijar con grano fino toda la superficie.
- Esperar al secado de la superficie para su posterior pintado.
- Para más información consulte la **guía completa de instalación**.

INFORMACIÓN MEDIOAMBIENTAL

- Compuesto por materiales inorgánicos
- Producto 100% reciclable

