

PASTA DE JUNTAS 60 MIN


Ref. 0470010110 - Rev. 07/2020

DESCRIPCIÓN


Producto en polvo, compuesto a base de yeso con fibras, carbonatos y otros aditivos, que se mezcla fácilmente con agua sin dejar grumos ni burbujas obteniendo la pasta para el tratamiento de juntas sin cinta.



APLICACIÓN

Producto especialmente diseñado para su uso completo en el tratamiento de juntas del sistema . Se evita el uso de papel en las juntas lo que supone un gran ahorro en el tiempo de secado del papel y ofrece la posibilidad de dejar el trabajo acabado en un sólo día. Aplicando únicamente dos pasadas de pasta se consigue el nivel de acabado Q3.

SISTEMA COMPLETO




Utilizando la gama completa de productos del sistema  (placas, perfiles, pastas, tornillos y accesorios) puede garantizarse el cumplimiento de los resultados obtenidos en las pruebas y ensayos. Para obtener información sobre su seguridad, consulte la ficha de datos de seguridad del producto.

ESPECIFICACIONES TÉCNICAS

Referencia	0470010110	
Tiempo de uso	60 minutos	
Fraguado	Normal	
Tipo (según norma)	Juntas sin papel 4B	
Tipo de aplicación	Manual - mecánica	
Resistencia a flexión	Correcto (Según norma)	
Rendimiento de material	0,11 kg/m ²	0,02 lb/ft ²
Adherencia	> 0,60 N/mm ²	> 12531,26 lbf/ft ²
Ausencia de fisuras	PND	
Reacción al fuego	Euroclase A1	
Norma de referencia	EN 1396:2006	

** lb = libras / ft = pies / lbf = libra fuerza

MODO DE EMPLEO

- Instalar las placas del sistema  según la **guía completa de instalación**.
- Mezclar la cantidad de polvo y agua recomendadas en un recipiente limpio. Remover la mezcla hasta conseguir una textura homogénea y dejar reposar 5 minutos.
- Utilizar espátula o similar para rellenar las cavidades del sistema . Se debe cubrir por completo la zona de las juntas y la cabeza de los tornillos.
- Retirar el sobrante de material con dos pasadas para dejar la superficie totalmente limpia y la pasta enrasada.
- Respetar el tiempo de secado según el tipo de pasta aplicada y no trabajar con temperaturas inferiores a 3 °C.
- Realizar los encuentros siempre con masilla  y sin utilizar cinta de papel. Lijar con grano fino toda la superficie.
- Aplicar dos capas sucesivas de pasta de juntas para obtener un acabado nivel Q3.
- Para más información consulte la **guía completa de instalación**.

INFORMACIÓN MEDIOAMBIENTAL

- Compuesto por materiales inorgánicos
- Producto 100% reciclable

EMBALAJE

Palet	Plastificado	
Sacos/Palet	56	
Peso/Saco	10,00 kg	22,05 lb
Peso aprox. palet	573,00 kg	1263,46 lb

** lb = libras

ALMACENAJE Y MANIPULACIÓN

Consultar la **guía completa de instalación**.

INSTALACIÓN

Consultar la **guía completa de instalación**. Respetar siempre la normativa vigente de instalación. Atendemos consultas sobre instalación y ofrecemos soporte técnico a través de nuestro correo electrónico: consultas@alterontechosytabiquest.com

